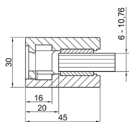
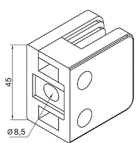



Glasklemme | Modell 21 | 45 x 45 x 30 mm | Flachanschluss | Zinkdruckguss



Kurzbeschreibung

Flachanschluss | Werkstoff Zinkdruckguss roh

Technische Daten

Merkmal	Wert
Werkstoff	Zinkdruckguss
Gewicht	0.170 kg
AbZ / AbG	Nein
Anschluss	Flach
Form	Eckig
Glassicherung	Keine
Klemmstärken	<ul style="list-style-type: none">• 10 mm• 10.76 mm• 6 mm• 6.76 mm• 8 mm• 8.76 mm• 9.52 mm
Material	Zinkdruckguss

Beschreibung

Zinkdruckguss rohe Klemmbefestigung flach | Modell 21

Abmessungen 45 x 45 x 30 mm | Freimaß 20 mm (Vorderkante Rohr, Hinterkante Glas)

Werkstoff Zinkdruckguss roh | Schutzfolie

Klemmstärken 6,00 mm | 6,76 mm | 8,00 mm | 8,76 mm | 9,52 mm | 10,00 mm | 10,76 mm

4er Verpackungseinheit mit 8 x Gummieinlagen | 8 x Schraube

© Beurskens – Automatisch generiertes Datenblatt. Alle Angaben ohne Gewähr. Änderungen vorbehalten.