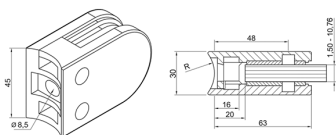




Glasklemme | Modell 22 | 45 x 63 x 30 mm | für Rohr Ø 42,4 mm | Edelstahleffekt



Kurzbeschreibung

Anschluss für Rohr Ø 42,4 mm | Werkstoff Zinkdruckguss | matt verchromt

Technische Daten

Merkmal	Wert
Werkstoff	Zinkdruckguss
Gewicht	0.260 kg
AbZ / AbG	Nein
Anschluss	42,4mm
Form	Vorne rund
Glassicherung	Sicherungsstift
Klemmstärken	<ul style="list-style-type: none">• 1.5 mm• 10 mm• 10.76 mm• 3 mm• 4 mm• 4.5 mm• 6 mm• 6.76 mm• 8 mm• 8.76 mm• 9.52 mm
Material	Zinkdruckguss

Beschreibung

Edelstahleffekt Klemmbefestigung für Rohr Ø 42,4 mm | Modell 22

PREIS OHNE GLASSICHERUNG!

Abmessungen 45 x 63 x 30 mm | Freimaß 20 mm (Vorderkante Rohr, Hinterkante Glas)

Werkstoff Zinkdruckguss | matt verchromt | Schutzfolie

Klemmstärken 1,5 - 2,00 mm | 3,00 mm | 4,00 mm | 4,5 - 5,00 mm | 6,00 mm | 6,76 mm | 8,00 mm | 8,76 mm | 9,52 mm | 10,00 mm | 10,76 mm

4er Verpackungseinheit mit 8 x Gummieinlagen | 8 x Schraube

© Beurskens – Automatisch generiertes Datenblatt. Alle Angaben ohne Gewähr. Änderungen vorbehalten.