
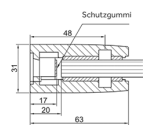
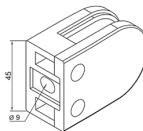


Glasklemme | Modell 55 | 45 x 63 x 31 mm | mit AbZ | Flachanschluss | Edelstahleffekt



Kurzbeschreibung

Flachanschluss | Werkstoff Zinkdruckguss matt verchromt

Technische Daten

Merkmal	Wert
Werkstoff	Zinkdruckguss
Gewicht	0.240 kg
AbZ / AbG	Ja
Anschluss	Flach
Form	Vorne rund
Glassicherung	Sicherungsstift
Klemmstärken	<ul style="list-style-type: none">• 10 mm• 10.76 mm• 11.52 mm• 12 mm• 12.76 mm• 13.52 mm• 4.5 mm• 8 mm• 8.76 mm• 9.52 mm
Material	Zinkdruckguss

Beschreibung

Edelstahleffekt Klemmbefestigung flach | Modell 55

mit allgemeiner bauaufsichtlicher Zulassung und allgemeiner Bauartgenehmigung

PREIS OHNE GLASSICHERUNG!

Abmessungen 45 x 63 x 31 mm | Freimaß 20 mm (Vorderkante Rohr, Hinterkante Glas)

Werkstoff Zinkdruckguss matt verchromt

Klemmstärken 4,5 - 5,00 mm | 8,00 mm | 8,76 mm | 9,52 mm | 10,00 mm | 10,76 mm | 11,52 mm | 12,00 mm | 12,76 mm | 13,52 mm

4er Verpackungseinheit mit 8 x Gummieinlagen | 8 x Schraube

© Beurskens – Automatisch generiertes Datenblatt. Alle Angaben ohne Gewähr. Änderungen vorbehalten.